




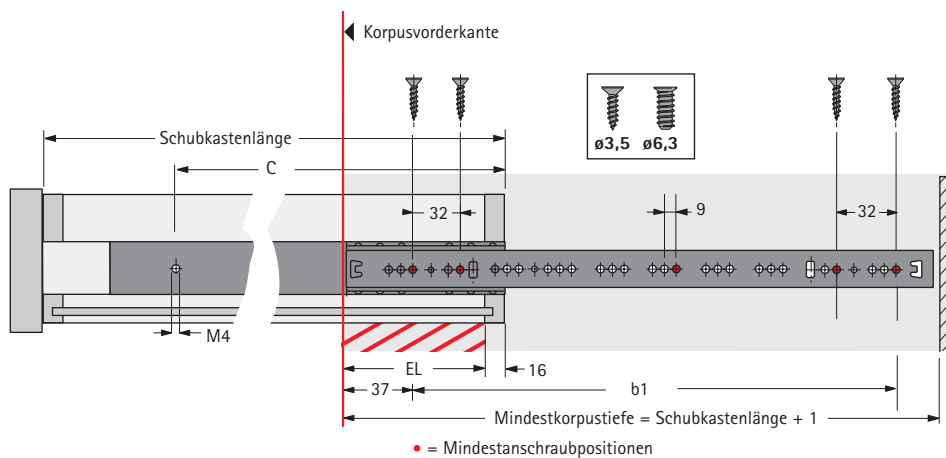
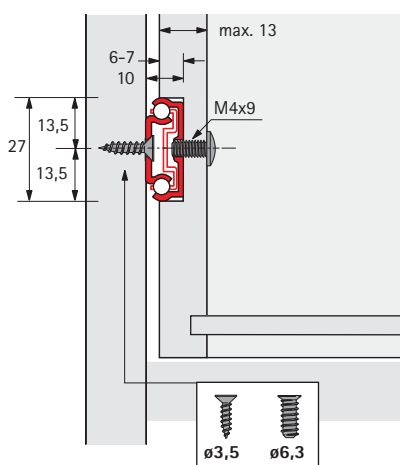
Teilauszug für Holzschubkästen Kugelauszug KA 270 27 mm Nut, Belastbarkeit 12 kg



- Präzisions-Teilauszug mit Auszugenschlag und Ausrollsicherung
- Führungsschiene und Kugelkäfig bilden eine komplette, nicht trennbare Einheit
- Leichter Lauf und hohe Seitenstabilität durch exakte Führung
- Für Holzschubkästen mit genutetem, gefälztem oder aufgesetzem Boden
- Stahl verzinkt

Nennlänge mm	Schubkastenlänge mm	Auszugsverlust EL mm	Lochabstand mm b1	C	Korpuschiene mm	Schubkastenchiene mm	Bestell-Nr.	VE
350	230 - 350	56	160	190	214	222	0 025 155	1/10 GN
550	350 - 550	80	288	296	342	328	0 025 156	1/10 GN

2 Schrauben M4 x 9 sind jeder Garnitur beige packt



Befestigungsschrauben

	Abmessung mm	Bestell-Nr.	VE
	ø 6,3 x 10,5	0 051 264	200
	ø 6,3 x 14	0 051 265	200
	ø 3,5 x 12	9 079 791	200
	ø 3,5 x 16	0 071 925	200
	M4 x 9	0 079 527	200

Verarbeitungstechnik siehe Gruppe 2

Montage

