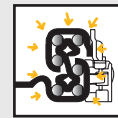


# Vollauszug für Holzschubkästen mit genuteter Zarge

## Quadro V6 Silent System

### Belastbarkeit 30 kg



- **Aufschiebmontage** – den Schubkasten einfach auf die Führungsschiene setzen und einschieben
- Silent System – die integrierte Dämpfung schließt den Schubkasten sanft und leise
- Die integrierte Zuhaltung verhindert ein ungewolltes Öffnen
- Perfekte Höhen- und Seitenstabilität – die widerstandsfähigen Laufbahnen geben den Stahlkugeln optimale Führung: präzise und spurtreu
- Wartungsfrei durch automatische Selbstreinigung der Laufbahnen
- Flexibilität durch Wechselsystem – Wechsel von Quadro Teil- und Vollauszug ohne Änderung der Korpus-, Schubkasten- und Blendenmaße!

Nennlänge/Schubkastenlänge mm	Lochabstand b1 mm	Mindestkorpustiefe mm	Bestell-Nr.	
			VE 1 GN	VE 10 GN
280	160	293	0 045 284	9 080 224
300	192	313	0 045 285	9 080 225
320	192	333	0 045 286	9 080 226
350	192	363	0 045 287	9 080 231
380	224	393	0 045 288	9 080 232
400	224	413	0 045 289	9 080 233
420	224	433	0 045 290	9 080 234
450	256	463	0 045 291	9 080 235
480	256	493	0 045 292	9 080 236
500	288	513	0 045 293	9 080 237
520	288	533	0 045 294	9 080 238
550	288	563	0 045 295	9 080 239
580	352	593	0 045 296	9 080 240
600	352	613	0 045 297	9 080 241

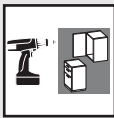


#### Kupplung für Holzschubkästen

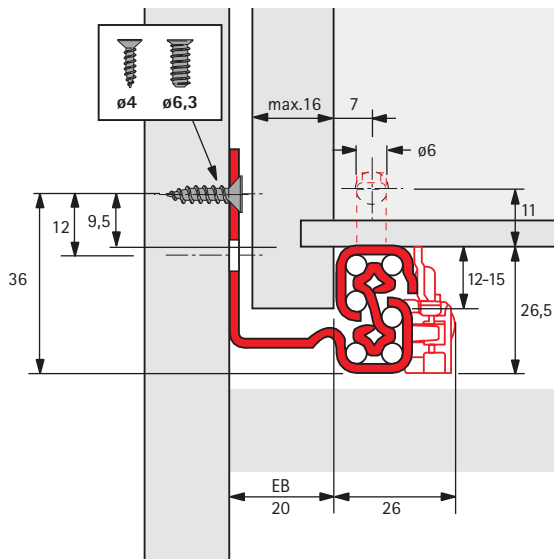
- Zur sicheren, werkzeuglosen Verbindung von Quadro-Führung und Holzschubkasten (Aufschiebmontage)
- Stufenlose Höhenverstellung bis + 2 mm über Rändelrad (werkzeuglos)
- Bei Demontage des Schubkastens bleibt die eingestellte Höhenposition arretiert
- Details siehe Seite 5.4.12
- Kunststoff schwarz




Artikel	Bestell-Nr.	VE
Kupplung links	0 075 806	100
Kupplung rechts	0 075 807	100
Garnitur links/rechts	9 058 303	1/5 GN

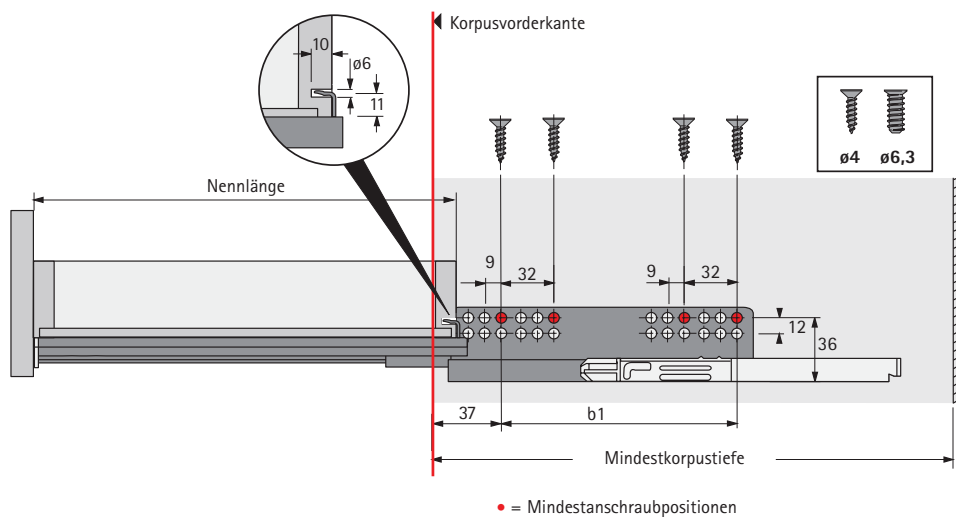
Kombiumrandungssystem für Front- und Innenauszug siehe Gruppe 9.1  
 Kupplung für Tablarböden/Holzschubkästen mit bündigem Boden siehe Seite 5.4.13  
 Massivholz-Schubkasteneinsatz Variario siehe Seite 5.4.14 - 5.4.15  
 Verarbeitungstechnik siehe Gruppe 2



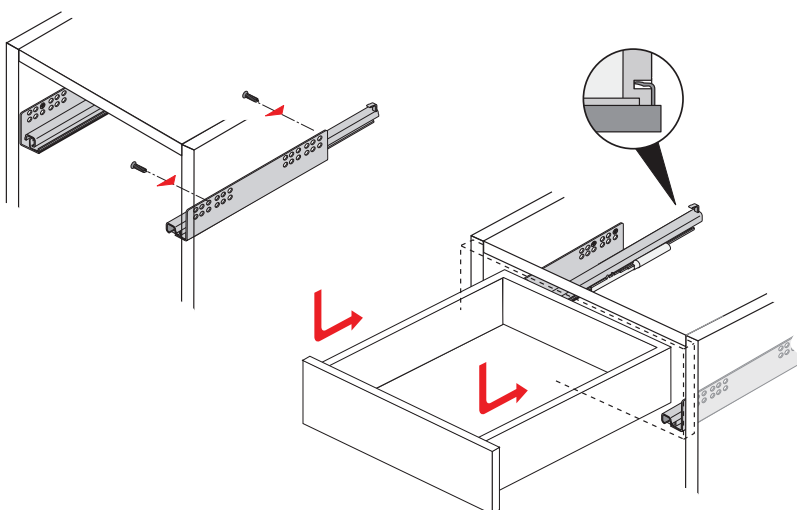
# Vollauszug für Holzschubkästen mit genuteter Zarge Quadro V6 Silent System Belastbarkeit 30 kg



	Abmessung mm	Bestell-Nr.	VE
	6,3 x 10,5	0 051 264	200
	6,3 x 14	0 051 265	200
	4,0 x 16	0 010 085	200



## Montage



## Demontage

